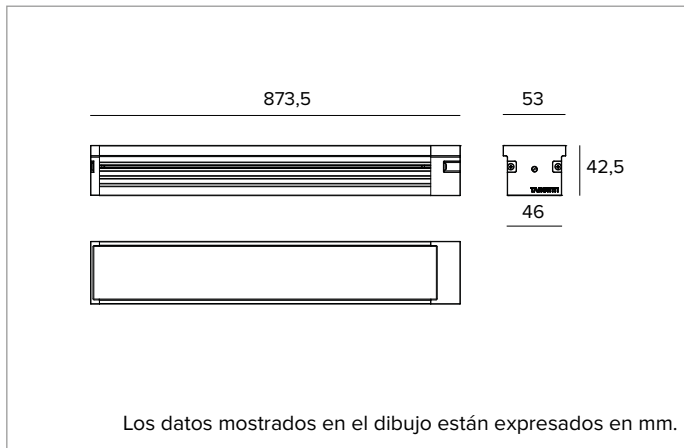


1E4315 | JEDI COMPACT Outdoor RGBW Projectores

Proyector lineal orientable de LED RGBW



Los valores fotométricos del aparato se pueden consultar en las siguientes páginas



LÁMPARA

Modulo de LED Mid Power quadri-chip RGBW. Tempertura de color de la fuente blanca: 3000K.

Clase de eficiencia energética: G

Potencia nominal: 36W

Flujo nominal: Véase fotometrías

CCT nominal: Véase fotometrías

Duración útil (L80/B10): >50000h tq +25°C

CARACTERÍSTICAS LUMINOTÉCNICAS

Grupo óptico interno compuesto por lente primaria cilíndrica de vidrio, reflector de aluminio anodizado de alta reflectancia y filtro holográfico integrado. Versión Flood.

Óptica: HÍBRIDA

Apertura del haz de luz: FL

Eficiencia óptica: 45%

Flujo luminaria: Véase fotometrías

Rendimiento luminoso: Véase fotometrías

Seguridad fotobiológica: Conforme al grupo de riesgo RG1 (Riesgo Bajo)

CARACTERÍSTICAS MECÁNICAS

Cuerpo de aluminio extruido anodizado 15µ. Pantalla plana de cristal extra claro de 5mm de espesor. Cuerpo de la luminaria orientable respecto a la superficie de instalación mediante estribos accesorios.

Color y acabado: Aluminio

Dimensiones: L=873,5mm

Peso: 2,65Kg

Versión: LOUVRE - DRIVER REMOTO

Grado de protección: IP66,IP67

Resistencia mecánica: IK08

CARACTERÍSTICAS ELÉCTRICAS

Versión con driver remoto. Controlado mediante protocolo DMX - RDM que permite la programación a distancia de las luminarias (no dip-switch) mediante la línea de datos DMX. Precableado con 1 m de cable 8x0,5mm² (Ø 8,5mm). La programación de las luminarias se realiza a través del programador USB-RDM disponible como accesorio.

Potencia luminaria: Véase fotometrías

Alimentación: 500mA

Clase de aislamiento: CLASE 3

Driver incluido: NO

Clase F: Sí

Temperatura ambiente: -25°C / +35°C

INSTALACIÓN

A completar con estribos de fijación orientables de acero inoxidable.

NOTAS

Disponible, bajo petición, también con mando inalámbrico LMS Casambi. Las fotometrías indican los valores máximos de emisión de la luminaria. Adopta la solución técnica "Waterblock Smart" que prevé el resinado de los cables de conexión, limitando el riesgo de que la humedad llegue hasta el driver o hasta la luminaria. Los valores relativos a la potencia de la luminaria no tienen en cuenta la absorción del driver accesorio. Dicho valor depende de la selección del driver. Puesta en servicio del sistema de control por APP gratuita; la intervención de un técnico especializado puede presupuestarse previa solicitud.

GARANTÍA

5 años.

ADVERTENCIAS

Luminaria diseñada para su eliminación/reciclaje al final de su vida útil. Fuente luminosa reemplazable (solo LED) por un profesional.

En función de la continua evolución tecnológica de los componentes electrónicos, los datos indicados están sujetos a actualización por lo que es necesario solicitar confirmación al hacer el pedido.

El flujo luminoso y la potencia eléctrica presentan tolerancias +/-10% respecto al valor indicado. tq +25°C (CIE 121).

Nos reservamos el derecho de realizar cambios técnicos.

Targetti Sankey S.r.l.
Via Pratese, 164
50145 Firenze - Italy
Tel: +39 055 37911
targetti.com
targetti@targetti.com

CCIAA Firenze
Share Capital:
€ 500.000,00
VAT N. (IT):
01537660480
R.E.A: FI-275656

TARGETTI

1E4315 | JEDI COMPACT Outdoor RGBW Projectores

Proyector lineal orientable de LED RGBW



		H(m)	D1(m)	D2(m)	E _{max} (lx)		
		-	85°	33°			
Fixture Power	36W	1	1.84	0.59	1224		
Source Flux	2691lm	2	3.67	1.18	306		
Fixture Flux	1203lm	3	5.51	1.77	136		
Efficacy	33lm/W	4	7.35	2.37	77		
TS1752	I _{max} =455cd/klm	I _{max}	1224cd	5	9.18	2.96	49



		H(m)	D1(m)	D2(m)	E _{max} (lx)		
		-	85°	33°			
Fixture Power	26W	1	1.84	0.59	698		
Source Flux	1533lm	2	3.67	1.18	174		
Fixture Flux	685lm	3	5.51	1.77	78		
Efficacy	26lm/W	4	7.35	2.37	44		
TS1752	I _{max} =455cd/klm	I _{max}	698cd	5	9.18	2.96	28

RGBW

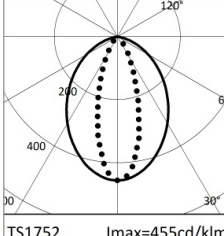
Potencia luminaria	36W
Flujo nominal	2691lm
Flujo luminaria	1203lm
Rendimiento luminoso	33lm/W

RGB

Potencia luminaria	26W
Flujo nominal	1533lm
Flujo luminaria	685lm
Rendimiento luminoso	26lm/W



	3000K	H(m)	D1(m)	D2(m)	E _{max} (lx)		
		-	85°	33°			
Fixture Power	10W	1	1.84	0.59	597		
Source Flux	1312lm	2	3.67	1.18	149		
Fixture Flux	586lm	3	5.51	1.77	66		
Efficacy	62lm/W	4	7.35	2.37	37		
TS1752	I _{max} =455cd/klm	I _{max}	597cd	5	9.18	2.96	24



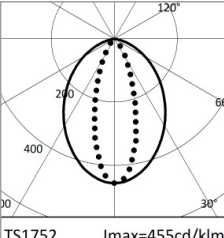
		H(m)	D1(m)	D2(m)	E _{max} (lx)		
		-	85°	33°			
Fixture Power	7W	1	1.84	0.59	215		
Source Flux	472lm	2	3.67	1.18	54		
Fixture Flux	211lm	3	5.51	1.77	24		
Efficacy	31lm/W	4	7.35	2.37	13		
TS1752	I _{max} =455cd/klm	I _{max}	215cd	5	9.18	2.96	9

WHITE

CCT nominal	3000K
Potencia luminaria	10W
Flujo nominal	1312lm
Flujo luminaria	586lm
Rendimiento luminoso	62lm/W

RED

Potencia luminaria	7W
Flujo nominal	472lm
Flujo luminaria	211lm
Rendimiento luminoso	31lm/W



		H(m)	D1(m)	D2(m)	E _{max} (lx)		
		-	85°	33°			
Fixture Power	10W	1	1.84	0.59	439		
Source Flux	965lm	2	3.67	1.18	110		
Fixture Flux	431lm	3	5.51	1.77	49		
Efficacy	44lm/W	4	7.35	2.37	27		
TS1752	I _{max} =455cd/klm	I _{max}	439cd	5	9.18	2.96	18



		H(m)	D1(m)	D2(m)	E _{max} (lx)		
		-	85°	33°			
Fixture Power	10W	1	1.84	0.59	86		
Source Flux	190lm	2	3.67	1.18	22		
Fixture Flux	85lm	3	5.51	1.77	10		
Efficacy	9lm/W	4	7.35	2.37	5		
TS1752	I _{max} =455cd/klm	I _{max}	86cd	5	9.18	2.96	3

GREEN

Potencia luminaria	10W
Flujo nominal	965lm
Flujo luminaria	431lm
Rendimiento luminoso	44lm/W

BLUE

Potencia luminaria	10W
Flujo nominal	190lm
Flujo luminaria	85lm
Rendimiento luminoso	9lm/W

En función de la continua evolución tecnológica de los componentes electrónicos, los datos indicados están sujetos a actualización por lo que es necesario solicitar confirmación al hacer el pedido.
El flujo luminoso y la potencia eléctrica presentan tolerancias +/-10% respecto al valor indicado. tq +25°C (CIE 121).

Nos reservamos el derecho de realizar cambios técnicos.

Targetti Sankey S.r.l.
Via Pratese, 164
50145 Firenze - Italy
Tel: +39 055 37911
targetti.com
targetti@targetti.com

CCIAA Firenze
Share Capital:
€ 500.000,00
VAT N. (IT):
01537660480
R.E.A: FI-275656



1E4315 | JEDI COMPACT Outdoor RGBW Proyector Proyector lineal orientable de LED RGBW

Códigos para completar

Alimentación

Código
1E4271

Driver RGBW 4 canales DMX-RDM - 500mA.
50W, LxHxP=250x82x140mm, 120-277Vac.
Caja de aluminio IP68, con recubrimiento en polvo de color gris.

Estribo

Código
1E3304

Kit estribos cortos de acero inoxidable para instalación en superficie (2 unidades).
Rotación +/-90°.

Código
1E3306

Kit estribos largos de acero inoxidable para instalación en superficie (2 unidades).
Rotación +/-90°.

Accesorios

Conector



Código
1E4362

Caja de conexión lineal IP66/IP68.
8 polos.

Herramienta



Código
1E3305

Llave de ajuste para el kit de conectores.

Sistemas de control



Código
1E2767

Programador USB-RDM.
Programador de direcciones DMX-RDM (Remote Device Management).
Se utiliza junto con el software "RDM Targetti" que se puede descargar gratuitamente en el sitio de Targetti, en la sección download.
Se puede utilizar con todos los productos RGBW.
El programador USB-RDM puede dirigir las luminarias DMX-RDM si en el trayecto no hay presentes BUFFER o Splitter DMX.
Para mayores detalles, consultar las instrucciones.



Código
A077

my-SCENARIO Show Store.
Interfaz DMX programable que incorpora las últimas innovaciones para el control de la iluminación en aplicaciones arquitectónicas y de entretenimiento.
Dispone de puertos USB Type-C y Ethernet para la programación y el control a distancia.
La unidad se puede programar completamente con el software ESA Pro 2 (disponible para usuarios de Windows y Mac) o mediante aplicaciones móviles como Arcolis (disponible para dispositivos iOS y Android).
Además, es totalmente personalizable: mapeo de píxeles, gestión de trigger, configuración de parches y mucho más.
El sistema ofrece amplias posibilidades en la gestión de diferentes instalaciones de iluminación: control multizona (para gestionar hasta 5 zonas independientes), numerosos triggers (hora/fecha, Sunrise/Sunset, puertas de entrada y comandos TCP/UDP), gestión de canales de 16 bits, recuperación total en caso de pérdida de alimentación, hasta 99 escenas almacenables y 1024 canales DMX.
El intuitivo teclado retroiluminado incluye 10 botones preconfigurados para facilitar su uso.

En función de la continua evolución tecnológica de los componentes electrónicos, los datos indicados están sujetos a actualización por lo que es necesario solicitar confirmación al hacer el pedido.
El flujo luminoso y la potencia eléctrica presentan tolerancias +/-10% respecto al valor indicado. tq +25°C (CIE 121).

Nos reservamos el derecho de realizar cambios técnicos.

Targetti Sankey S.r.l.
Via Pratese, 164
50145 Firenze - Italy
Tel: +39 055 37911
targetti.com
targetti@targetti.com

CCIAA Firenze
Share Capital:
€ 500.000,00
VAT N. (IT):
01537660480
R.E.A: FI-275656

TARGETTI

1E4315 | JEDI COMPACT Outdoor RGBW Proyector

Proyector lineal orientable de LED RGBW

Sistemas de control



Código

1T6499

myScenario Wall.

Controlador DMX con pantalla táctil de cristal para aplicaciones arquitectónicas. Puede controlar 2 universos DMX (2x 512 canales).

Funcionamiento stand alone o conectado a un ordenador a través del puerto USB. Se incluye el software para la realización de los escenarios (se puede descargar en el sitio web de Targetti).

Es posible controlar 10 zonas luminosas y 50 escenarios por zona.

Las teclas táctiles del frontal permiten modificar y seleccionar los escenarios programados.

Cable USB incluido.

Se puede utilizar con todos los productos RGBW.

En función de la continua evolución tecnológica de los componentes electrónicos, los datos indicados están sujetos a actualización por lo que es necesario solicitar confirmación al hacer el pedido.

El flujo luminoso y la potencia eléctrica presentan tolerancias +/-10% respecto al valor indicado. tq +25°C (CIE 121).

Nos reservamos el derecho de realizar cambios técnicos.

Targetti Sankey S.r.l.
Via Pratese, 164
50145 Firenze - Italy
Tel: +39 055 37911
targetti.com
targetti@targetti.com

CCIAA Firenze
Share Capital:
€ 500.000,00
VAT N. (IT):
01537660480
R.E.A: FI-275656

TARGETTI